









Protocollo ambientale K2 Clean per le spedizioni alpinistiche

-  Fare un check dei viveri, eliminando imballaggi inutili prima di partire
-  Predisporre la raccolta differenziata durante il trekking. Ciò significa bruciare la carta, raccogliere plastica e lattine e prevedere bidoni per il trasporto dei rifiuti fino alla fine del trekking, anche se significa pagare dei portatori dedicati
-  Controllare regolarmente lo staff cucina per verificare la gestione i rifiuti
-  Pianificare la salita con precisione, cercando di portare in quota solo il materiale indispensabile
-  Riportare in basso, di volta in volta, ogni rifiuto e ogni materiale non utilizzato, anche le tende eventualmente rotte. Se non si è in grado di farlo da soli, prevedere dei portatori d'alta quota per il recupero materiale lungo la via di salita a spedizione finita, anche se ciò implica un costo aggiuntivo.
-  Lasciare il campo base per ultimi, dopo aver verificato che tutti i rifiuti sono stati portati via
-  Raccogliere eventuali rifiuti lasciati da altri lungo il cammino e portarli a valle
-  Riconoscere che il rispetto dell'ambiente è un obiettivo di pari importanza all'acclimatazione e alla vetta.